













## SEGNALI UTILI PER LA GUIDA

<p>Fig.314</p>  <p>Strada riservata veicoli a motore</p>	<p>Fig.315</p>  <p>Fine strada riservata</p>	<p>Fig.316 Verde/Blu</p>  <p>Fine strada riservata</p>	<p>Fig.317 Verde/Blu</p>  <p>Ponte</p>
<p>Fig.318</p>  <p>Zona residenziale</p>	<p>Fig.319</p>  <p>Fine - Zona residenziale</p>	<p>Fig.324</p>  <p>Attraversamento ciclabile</p>	<p>Fig.349</p>  <p>Senso unico frontale</p>

## SEGNALI COMPOSITI NUMERAZIONE CAVALCAVIA

<p>Modello A</p>  <p>Autostrade</p>	<p>Modello B</p>  <p>Strade statali principali</p>	<p>Modello C</p>  <p>Strade provinciali principali</p>	<p>Modello D</p>  <p>Strade comunali principali</p>
--	---	--	--

## SEGNALI SERVIZI

<p>Fig.378</p> 	<p>Fig.379</p> 	<p>Fig.380</p> 
<p>Fig.381</p> 	<p>A RICHIESTA</p> 	<p>Fig.375</p> 